



國泰證券(香港)有限公司

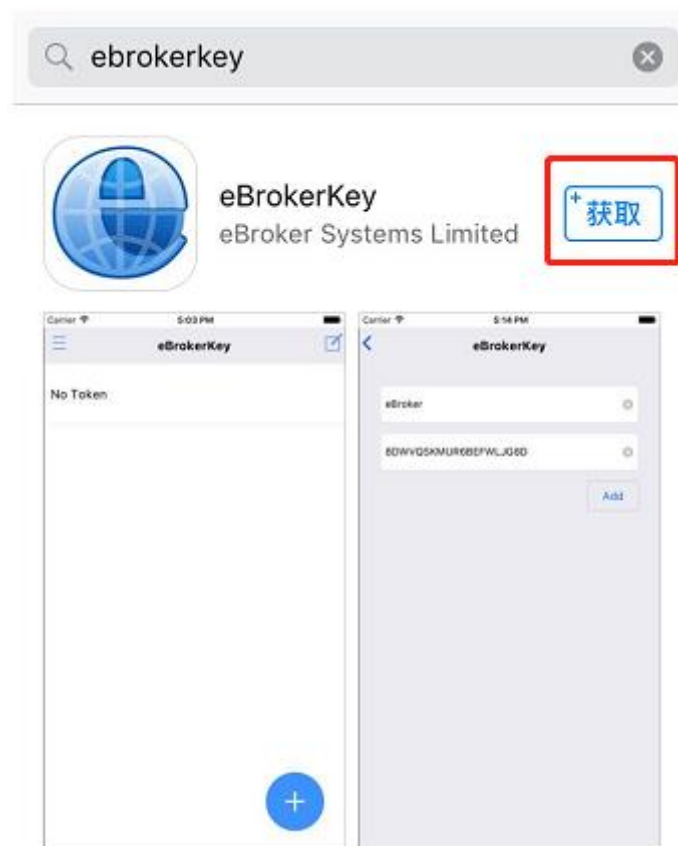
Cathay Securities (Hong Kong) Limited

2FA 双重验证码 APP 用户手册

1. 下载 eBrokerKey App

客户需要先通过手机在 Apple App Store 或 Android Play Store 下载 eBrokerkey。

暂时只支持 APPLE iOS 10.0 或以上 及 Android 4.1 或以上 之手机或平板电脑。



2. 激活电邮

客户将收到 eBrokerKey 的激活电邮，邮件内附上激活二维码以及激活码。

eBrokerKey 激活邮件样例：

親愛的客戶：

歡迎使用eBroker - 手機令牌

如果未安裝，請點擊<http://www.ebrokernet.com>下載和安裝eBroker手機令牌


掃描二維碼，以激活閣下的令牌



I

或者，填寫激活碼激活閣下的令牌：**XBMD5R6QBHMR4XQK6XXEBROKER**

Please note that this e-mail address is used for dissemination of message to customers only. Please DO NOT reply to this e-mail.

在手机上打开 eBrokerKey APP，点击添加按钮  扫描邮件中的二维码。

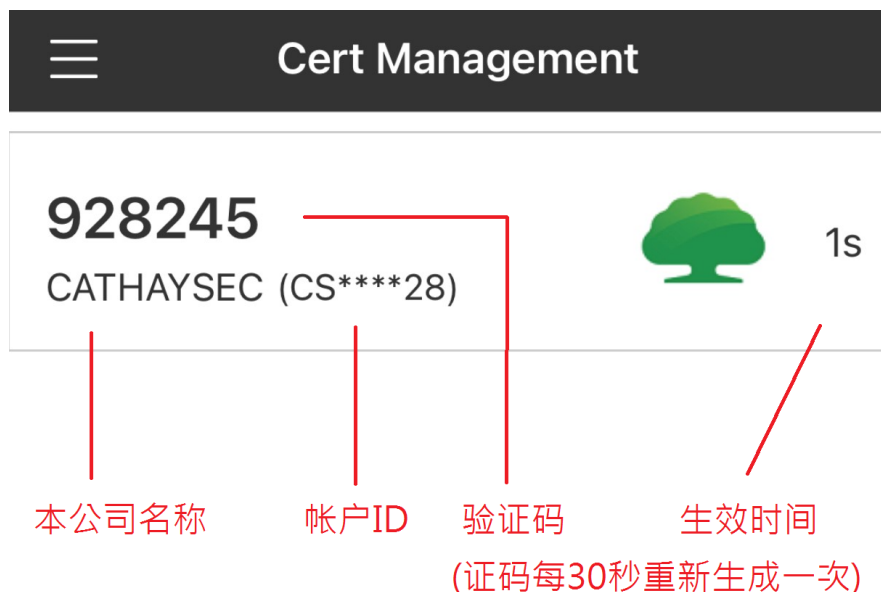


除此之外，可以选择右上角的添加按钮，手动输入激活码。



3. 使用验证码登入

激活成功后会出现六位数字验证码，有效时间为 30 秒，30 秒后重新生成。
生成的验证码可用于登录网络交易端。

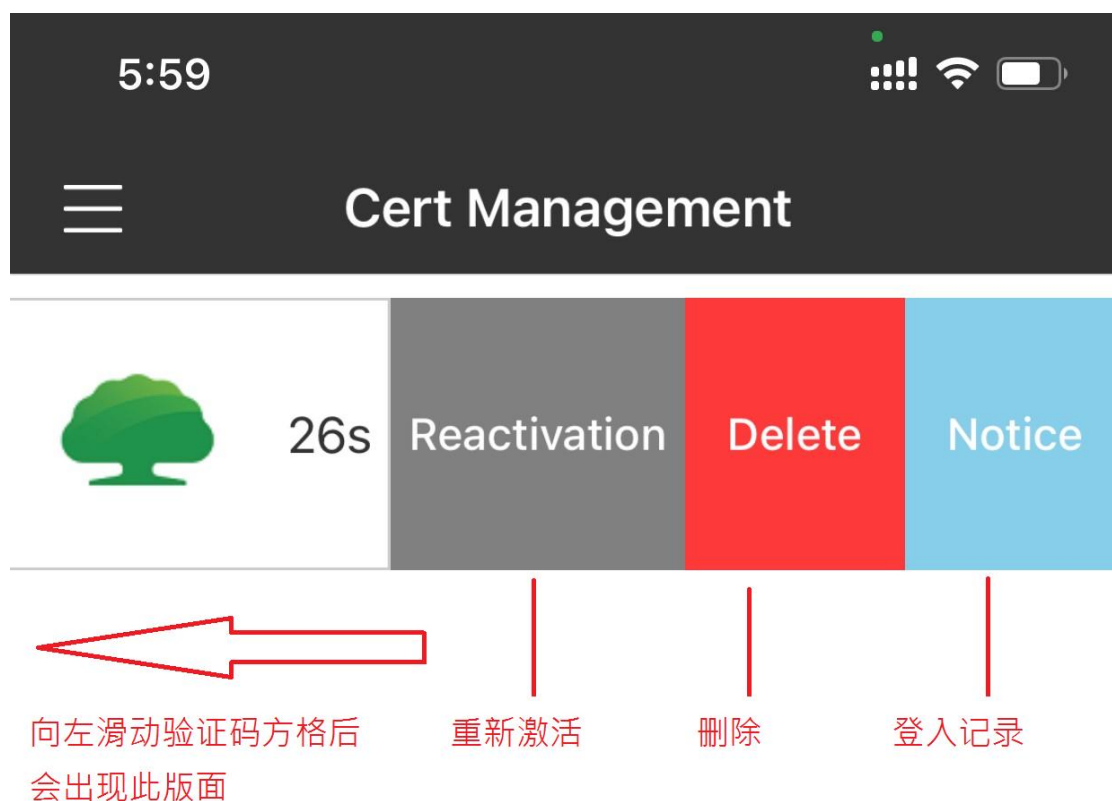


备注：验证码和密码不同。在登录时，需先输入帐户 ID 和帐户密码，当二者都正确时，系统会自动提示输入验证码。如下图所示：



4. 其他功能

向左滑动令牌，将出现如下图所示的三个选项：重新激活，删除，登入记录。



4.1 重新激活

如果你打算更换个人手机并将 eBrokerKey APP 安装在新的手机上，可选择重新激活按钮，在弹出的对话框选择重新激活的传送方式，选择邮件后点击“发送验证码”。收到验证码后选择“继续”。

***注意，按下重新激活或删除后，现有验证码授权会立即失效**









输入正确的验证码后，系统将弹出确认安全令牌已经重新激活的对话框。



此时，你需要按照本指导第二节的内容，重新按照激活步骤在新手机上重新激活 eBrokerKey。

4.2 历史

历史页面显示了最新 10 条使用验证码登录网络交易端的登录信息记录。包括登录日期，登录时间，登录 IP 地址及状态。

← 歷史記錄	
ITRADER 2018-03-21 17:14:22	 China,Guangdong,Shenzhen 失敗
ITRADER 2018-03-21 09:51:41	 14.155.89.176 失敗
ITRADER 2018-03-14 11:06:32	 14.155.88.232 成功
ITRADER 2018-03-14 11:06:05	 14.155.88.232 成功
ITRADER 2018-03-14 11:03:24	 14.155.88.232 成功
ITRADER 2018-03-14 10:45:18	 14.155.88.232 成功

4.3 删除

若不需要再使用 eBrokerKey，点击<删除>按钮取消激活，并在弹出的确定框点击<确定>。



5. 注意事项

1. 当用户收到二维码或验证码的邮件，请在 7 天内登录及安装 eBrokerKey。
2. 安全令牌生成的验证码有效期为 30 秒，当前及最新的 5 个验证码均有效。
3. 若用户未审批手机自动登录，验证码将在 10 分钟后失效。请重新登录。